

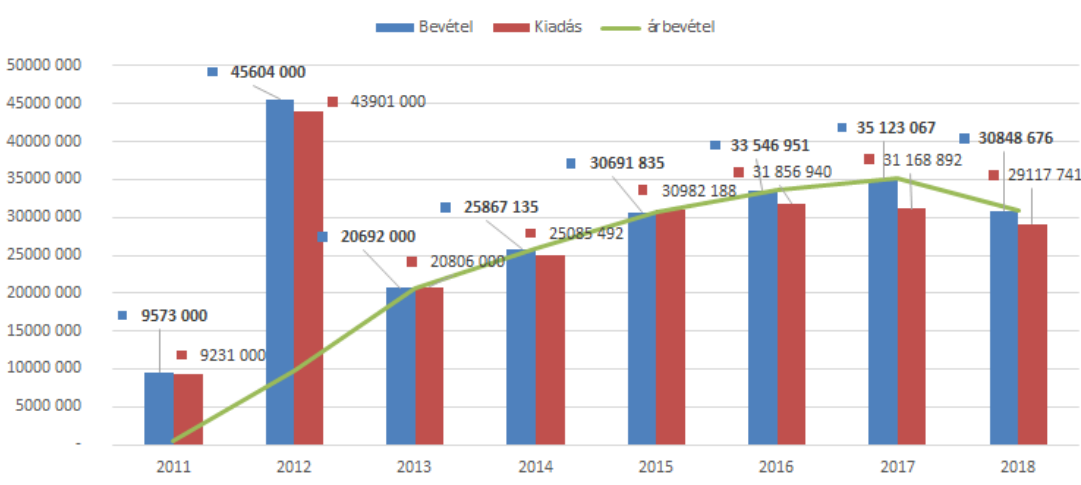
KÖZÖSSÉGI SZOCIÁLIS SZÖVETKEZET



Adományboltok társadalmi hatásai 2011-2016

ÖSSZEFOGÁSSAL, KÖRNYEZETI TUDATOSSÁGGAL, SZOLIDARITÁSSAL
EGY ÉLHETŐBB (HELYI) TÁRSADALOMÉRT

KöSzSz bevételek és kiadások

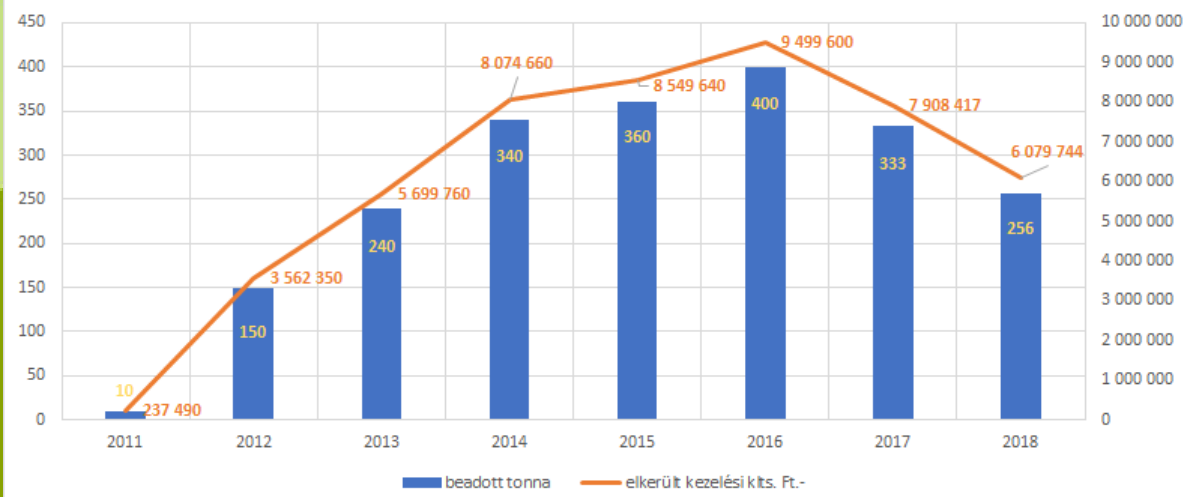


MAGÁN ADOMÁNY

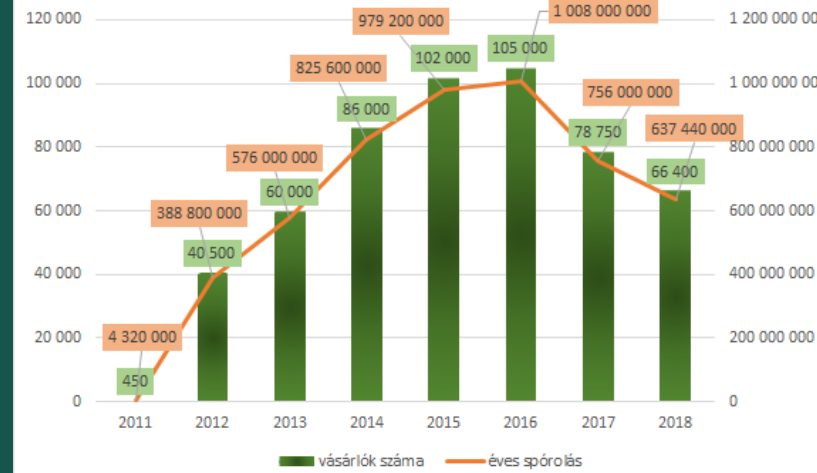
232
millió



Beadott adományok mennyiség (tonna) és elkerült hulladékkezelési költség (Ft)



Vásárlók száma (fő) és megtakarított összeg (Ft.-)

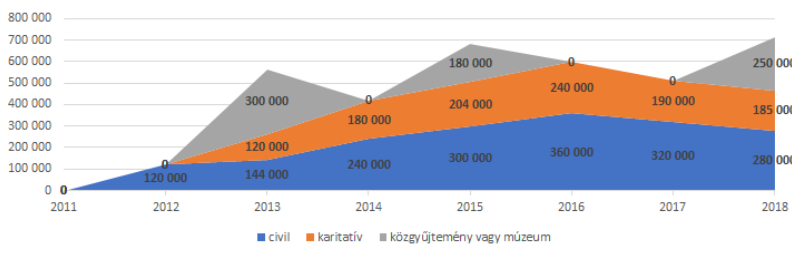


539 ezer
vásárló
5 milliárd
megtakarítás

CIVIL 1,7 MILLIÓ FT-

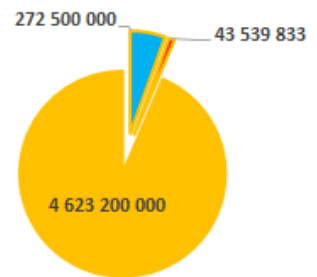
Karitatív 1,1 millió Ft.-

Civil, karitatív szervezeteknek, közgyűjtemény vagy múzeum számára tovább adományozott tárgyak értéke



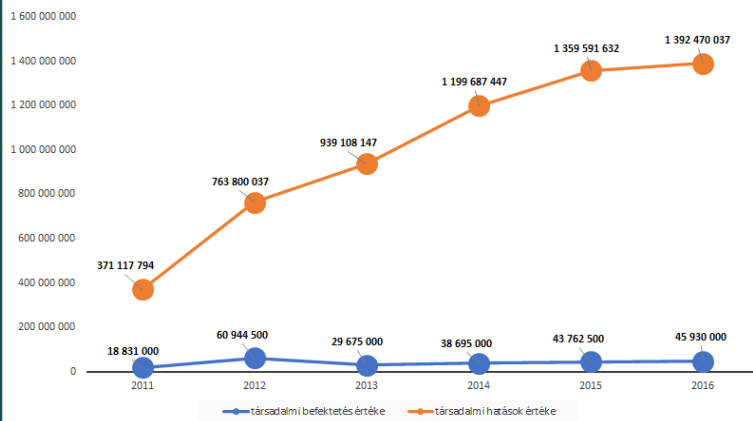
MÚZEUMOK
730 EZER FT.-

Képzésen keresztül externális hatás más településeken élőkre (Ft.-)



Externália
4,9 milliárd

Társadalmi megtérülés eredménye Ft.
2011-2016



minden egyes
adományforintra
20-32 Ft.- társadalmi
haszon jut